



### HELYTAKARÉKOSSÁG


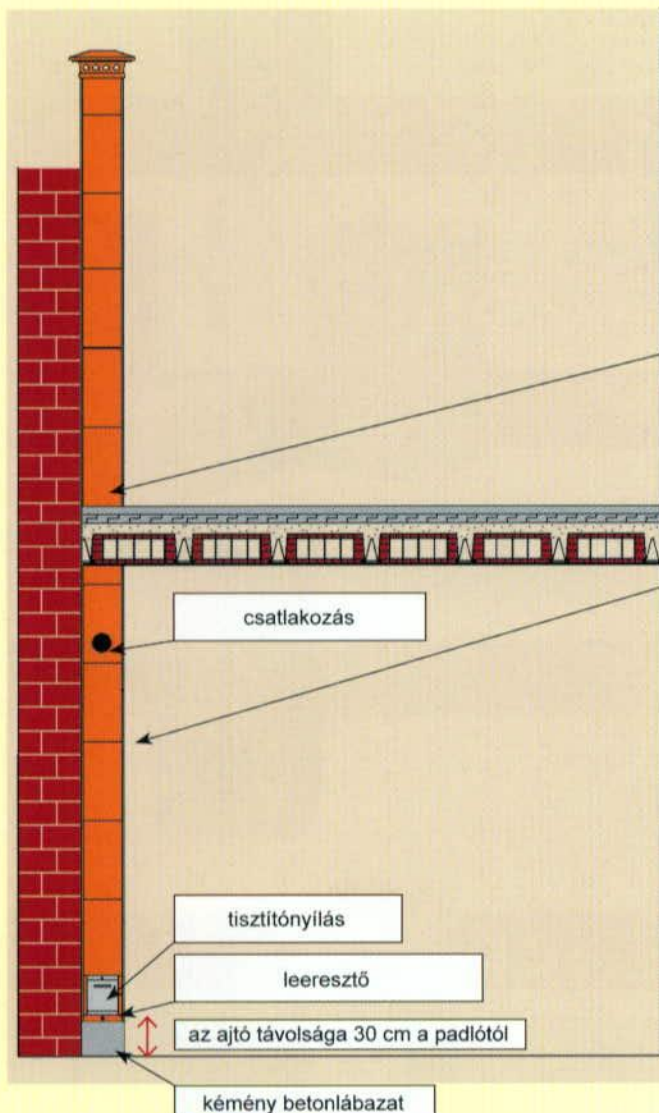
Egy 19 cm átmérőjű kéménycső mindössze 26x26 cm-es külső mérettel rendelkezik. Az EFFE2 kémény az átlagos kéményhez képest fele helyet foglal.

### 40 ÉV GARANCIA


Az EFFE2 cég egy neves európai részvénytársaság, kerámia termékeire 40 év garanciát vállal.

### BIZTONSÁG

A DOMUS kéményrendszer Európa számos országában bizonyított már. Az EFFE2 cég külön erőfeszítéseket tesz annak érdekében, hogy termékei még biztonságosabbak legyenek.



Rugalmas anyag, mely ellenáll az 500°C-nak. A hőszigetelés vastagsága 1cm.



Speciális habarcs

### TECHNIKAI ADATOK

kémény adatok	égéscsatorna Ø 17 cm	égéscsatorna Ø 19 cm	égéscsatorna Ø 22 cm	égéscsatorna Ø 25 cm	égéscsatorna Ø 30 cm
keresztmetszet	226 cm <sup>2</sup>	283 cm <sup>2</sup>	380 cm <sup>2</sup>	550 cm <sup>2</sup>	800 cm <sup>2</sup>
hossz	50 cm	50 cm	33,3 cm	33,3 cm	33,3 cm
súly	16 kg	19 kg	23,5 kg	23 kg	29 kg
külső méretek	23 x 23 cm	26 x 26 cm	30 x 30 cm	35 x 35 cm	40 x 40 cm



## ANILIN-INVEST KFT.

2120 Dunakeszi, Fóti út 97.  
Tel.: +36 (30) 950-0484  
www.anilinvest.hu