
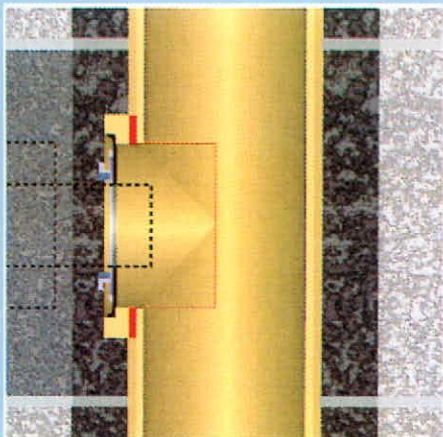


Rendszerbe foglalt program




A gyárilag szerelt központosító gyűrű rendkívüli módon leegyszerűsíti a kémény felépítését.

A Schiedel ROTEMPO, cégünk saját fejlesztésű hézag-tömítő anyaga, ellenálló a túlnyomással szemben és biztonságos csatlakozást tesz lehetővé.



A Schiedel Steckadapter biztosítja a bekötő füstcső nyomásálló és kondenzvíz kifolyást megakadályozó csatlakozását.



Köpenytégla

A több csőátmérőhöz is illeszkedő, optimalizált sorozatú köpenytégla rendszer segíti a helymegtakarítást, a lakás hasznos alapterületének növelését. A köpenytégla négy sarkfuratába szükség esetén megerősítő szarak építhetők be. Ez lehetővé teszi a statikai megerősítést és a kémények épületen belüli tetszőleges elhelyezését is. A köpenytégla új geometriája optimális: mind a négy oldalról biztosítja a derékszögű csatlakozási lehetőséget.

Kerámia béléscső

Fűsttömör, hő-, hőingadozás- és saválló. A cső és a csatlakozási helyek nagyon egyszerűen szerelhetők. A profil kerámia-cső CE jelzéssel rendelkezik.

Kéményfej és légbevezető fedlap

A kéményfej olyan kialakítású, hogy biztonságosan szétválasztja a kiáramló füstgázt és a bevezetett égési levegőtől. Az új légbevezető fedlap esztétikus és tartós.

Schiedel QUADRO kéményrendszer

Többszintes lakóházak lakásai vagy akár családi házak zárt égésterű gázkészülékeinek füstgáz-elvezetésére alkalmas. Az égési levegőt is biztosítja. Több tüzelőberendezés is ráköthető, amelyek egymástól függetlenül működtethetők.

Schiedel MULTI kéményrendszer

Többlakásos társasházak elsősorban kondenzációs, illetve alacsony füstgáz-hőmérsékletű zárt égésterű gázkészülékeinek füstgáz-elvezetésére alkalmas, amelyek akár kevert rendszerben is ráköthetők. Az égési levegőt a tetőn kívülről biztosítja, a helyiségek levegőjétől függetlenül üzemel. Az egyes lakások kazánjai korlátozás nélkül használhatók egymástól függetlenül működtethetők.